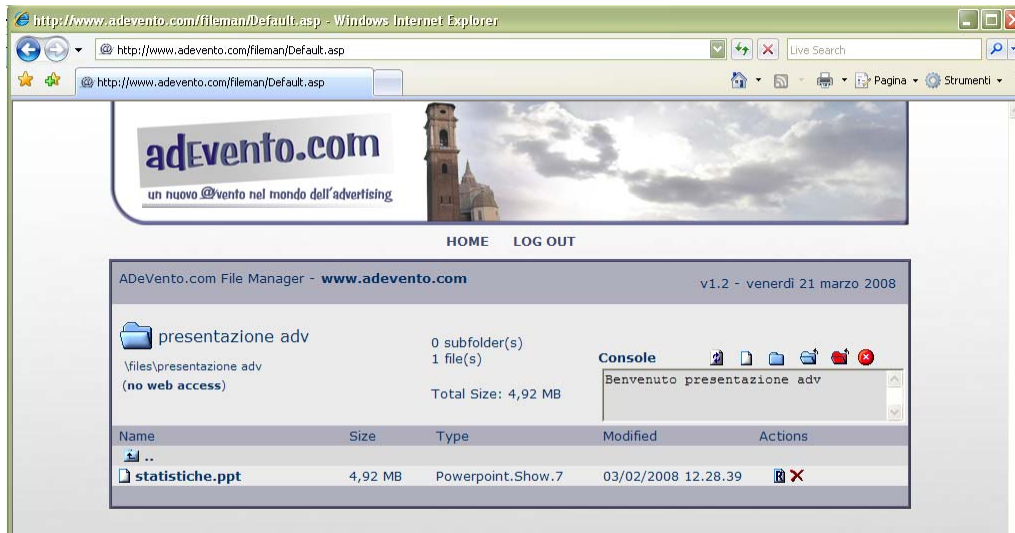
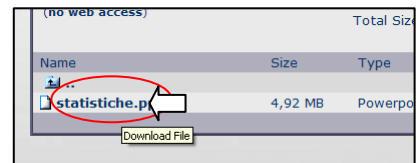


Indicazioni per l'utilizzo di ADeVento.com Filemanager

- 1 - Accedere al sito Adevento.com all'indirizzo <http://www.adevento.com/links.htm>
- 2 - Cliccare sul pulsante **Accedi** per entrare nel file manager
- 3 - Inserire la password per accedere all'area personale (attenzione a maiuscole e minuscole)

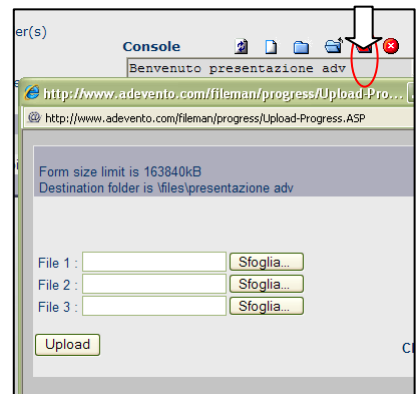


Per il **download di un file** è necessario cliccare sul nome del file che si vuole scaricare e poi scegliere se salvare sul proprio computer o aprire il file.



Per l'**invio di file** è necessario cliccare sul pulsante "Upload to this folder" contrassegnato da una cartella rossa aperta e una freccia; in seguito attraverso il pulsante sfoglia reperire i file (fino a 3) sul proprio computer da inviare e poi cliccare su "Upload". Attendere il completamento dell'invio indicato dal messaggio Upload result: Files was saved.

Nota: è possibile che si riscontrino problemi nell'invio di file di dimensioni maggiori a 8-10 Mb. Questo dipende dalla connessione internet dell'utilizzatore.
In questo caso segnalare il problema a webmaster@adevento.com.



Cordialmente

Davide Ferrero